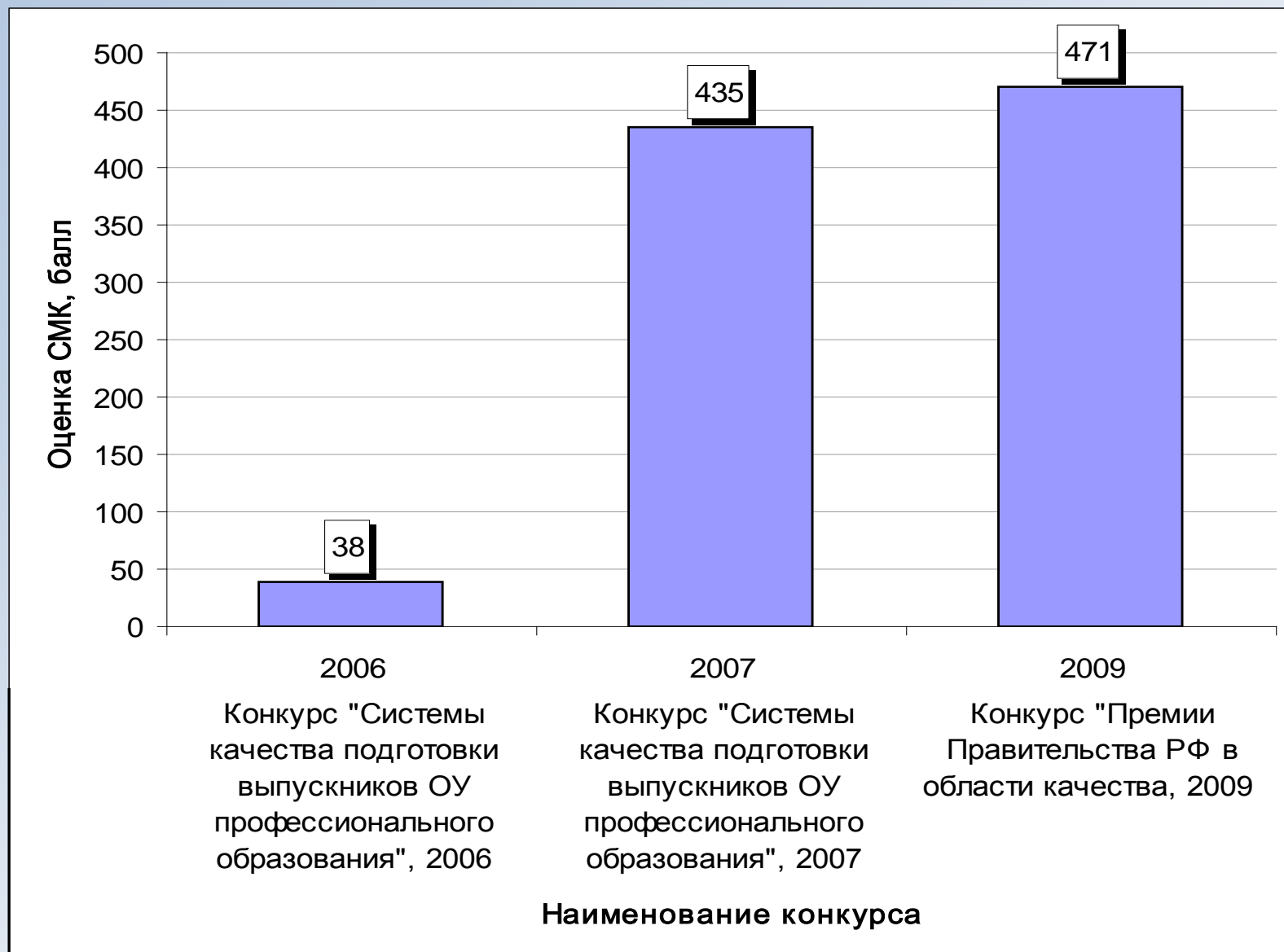
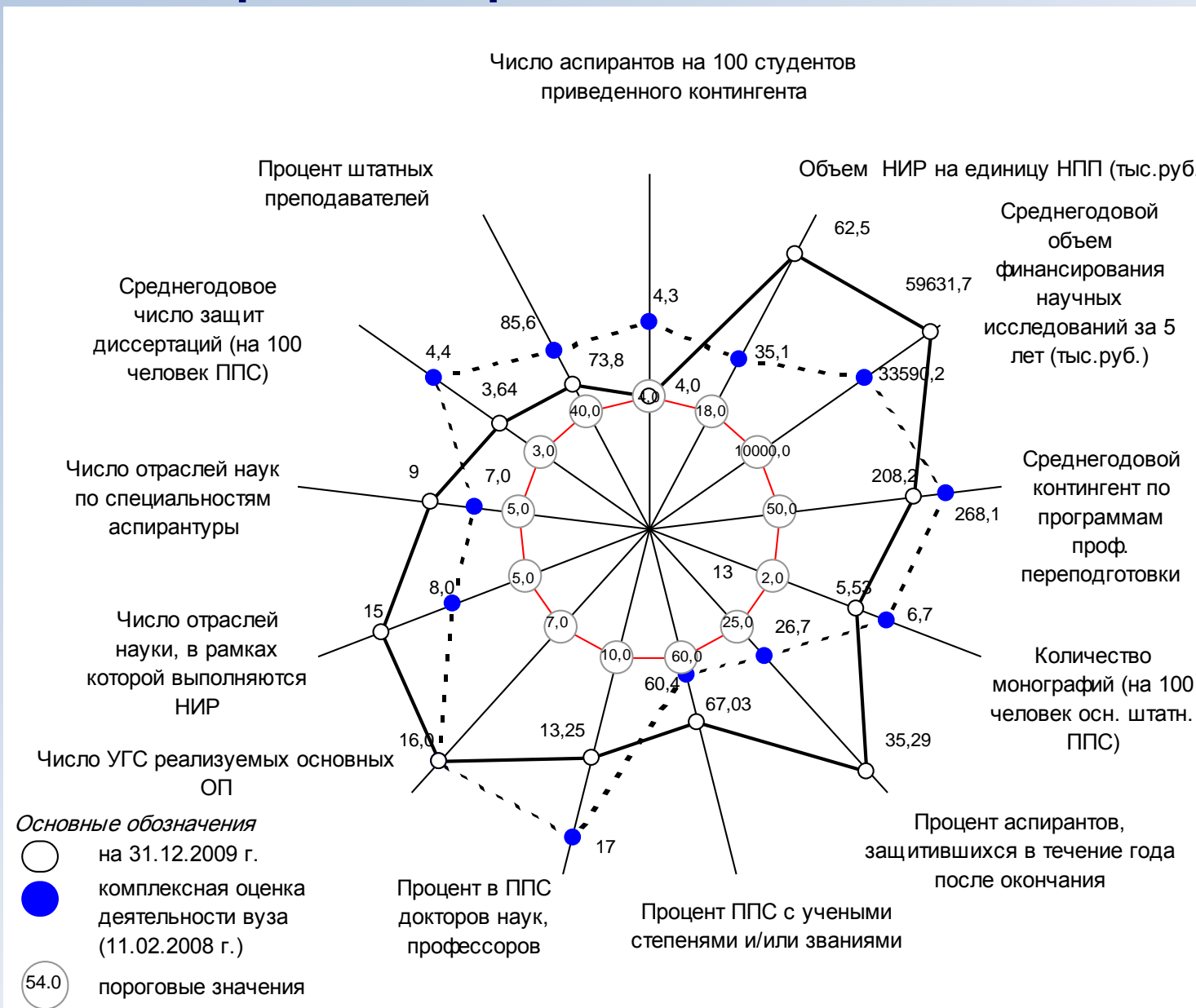


**ОТЧЕТ**  
**о деятельности**  
**Тольяттинского**  
**государственного университета**  
**за 2009 год**

## Система менеджмента качества ТГУ



# Лепестковая диаграмма аккредитационных показателей ТГУ



## Ученый совет

- На 10 заседаниях Учёного совета ТГУ рассмотрено и принято 95 решений.
- По представлению Учёного совета получили учёные звания  
профессора – 3 человека,  
доцента – 22 человека,  
награждены ведомственными наградами – 20 сотрудников
- Прошли выборы  
на должность декана – 2 человека,  
заведующего кафедрой – 15 человек.
- Процедуру конкурса на должности профессорско-преподавательского состава прошли – 186 сотрудников ТГУ

## Бюджет ТГУ

Источники дохода	Доход (тыс.руб.)		Удельный вес (%)	
	2008	2009	2008	2009
<b>Бюджетные средства (образование)</b>	<b>312224,0</b>	<b>371833,1</b>	<b>41,9</b>	<b>47,5</b>
<b>Бюджетные средства (УНИ)</b>	<b>4214,5</b>	<b>19650,9</b>	<b>0,6</b>	<b>2,5</b>
<b>Внебюджетные средства, в том числе:</b>	<b>428597,7</b>	<b>390859,9</b>	<b>57,5</b>	<b>50,0</b>
- коммерческое обучение	283048,8	256711,4	38,0	32,8
- структуры ТГУ, находящиеся на самофинансировании	57335,4	53313,5	7,7	6,8
- хоздоговорные работы	66993,3	62320,3	9,0	8,0
- средства, поступающие из городского бюджета	-	-	-	-
- средства, поступающие из областного бюджета	6369,9	1267,5	0,8	0,2
- средства поступающие из федерального бюджета (целевые)	-	-	-	-
- целевые поступления	5330,6	2343,5	0,7	0,3
- оплата за общежития	6024,5	5888,4	0,8	0,7
- поступления коммунальных и накладных платежей, услуг связи от арендаторов,	636,9	580,5	0,1	0,1
- прочие поступления	2858,3	8434,8	0,4	1,1
<b>ИТОГО:</b>	<b>745036,2</b>	<b>782343,9</b>	<b>100,0</b>	<b>100,0</b>

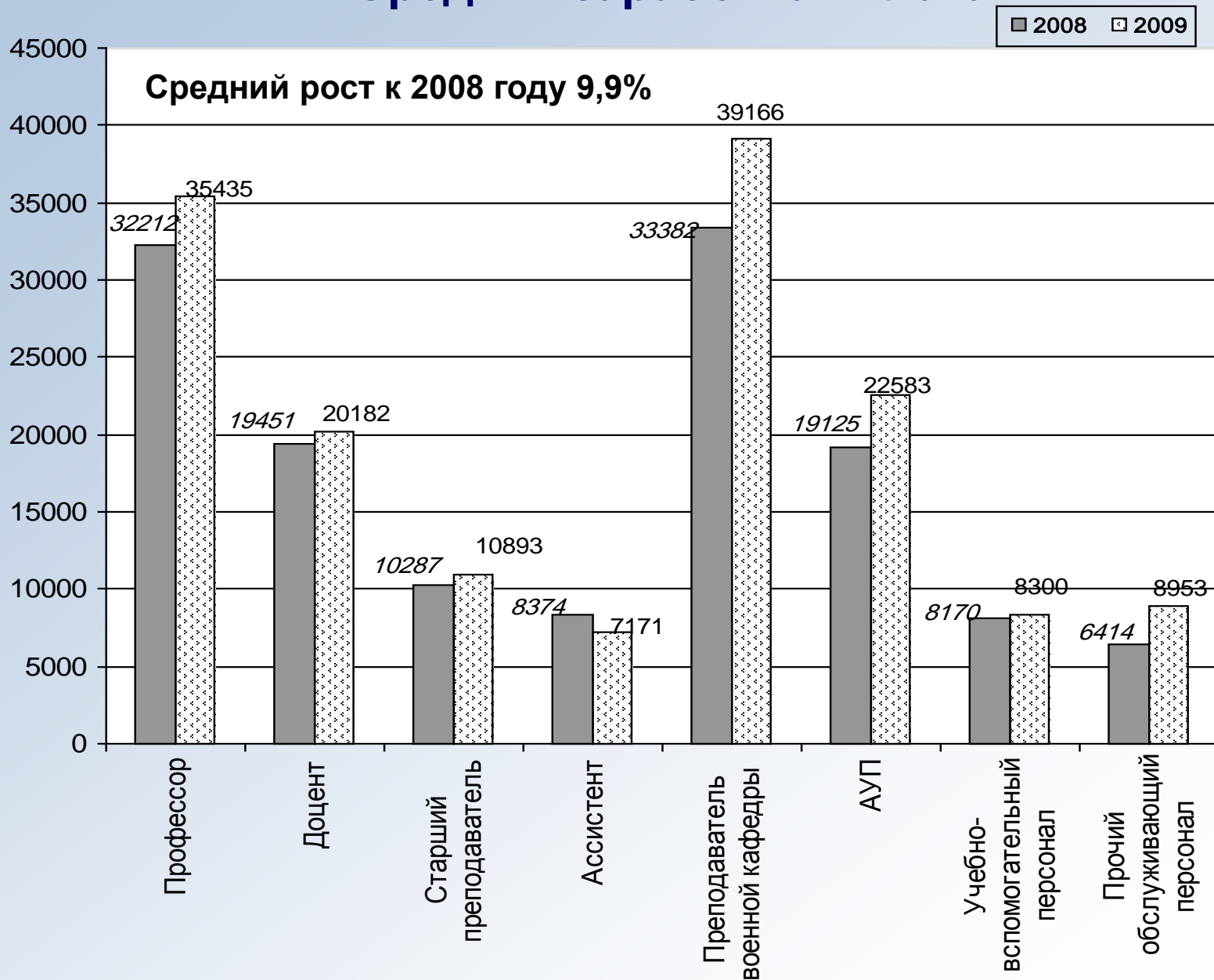
Доходная часть бюджета в 2009 году увеличилась на 5,0 %

## Бюджет ТГУ

Статьи затрат*	2008г.	2009г.
Заработная плата с начислениями	359097,1	407450,0
Коммунальные платежи	25964,9	32243,9
Текущий и капитальный ремонт зданий	19454,6	9389,7
Прочие текущие затраты	205275,0	219342,6
Приобретение оборудования	20659,8	5843,3
Капитальное строительство	37348,4	1476,9
<b>ИТОГО:</b>	<b>667799,8</b>	<b>675746,4</b>

\*Затраты представлены без НИЧ, части налогов и остатков на счете

## Средняя заработная плата



## Кадровый и ставочный состав

	2008 год		2009 год	
	ставки	количество человек	ставки	количество человек
Профессорско-преподавательский состав	743,87	730	773,51	822
Учебно-вспомогательный персонал	660,21	607	533,15	537
Административно-управленческий персонал	232,68	206	233,4	222
Административно-хозяйственная часть	603,44	440	600,16 <b>541,56*</b>	481 <b>358*</b>
<b>ИТОГО:</b>	<b>2240,2</b>	<b>1983</b>	<b>2140,22</b> <b>2081,62*</b>	<b>2062</b> <b>1939*</b>

**\*По состоянию на 19.02.2010 г.**

- АХЧ (в период с 01.12.2008 по 19.02.2010 ):
  - уволено 123 чел.
  - принято 42 чел.
  - сокращено 58,6 ставок
- УВПВ (в период с 01.12.2008 по 19.02.2010) :
  - сокращено 30 ставок (тьюторы)
  - часть работников из числа УВП переведена в ППС (реорганизация МОК, ЦИИЯ, ЦСТ, Студенческий бизнес-инкубатор).



## Присвоение ученых званий

Ученое звание	2008		2009	
	представлено	присвоено до 10.01.2008	представлено	присвоено до 10.01.2009
Профессор кафедры	2	3	3	2
Доцент кафедры	22	16	22	22
<b>ИТОГО</b>	<b>24</b>	<b>19</b>	<b>25</b>	<b>24</b>

## Награждение государственными и ведомственными наградами

Вид награды	2008	2009
Благодарностью Министерства образования РФ	5	12
Почетной грамотой Министерства образования РФ	10	4
Нагрудным знаком "Почетный работник высшего образования РФ"	4	4
<b>ИТОГО</b>	<b>19</b>	<b>20</b>

## Повышение квалификации

- В 2008 году 497 человек – 1 474 736 рублей, в том числе 300 500 рублей из средств Федерального бюджета
- В 2009 году 581 человек – 1 950 221 рублей, в том числе 308 300 рублей из средств Федерального бюджета

## Стимулирующие доплаты

- В 2008 году 70 человек – 1 510 000 рублей
- В 2009 году 78 человек – 1 717 980 рублей

## Предоставление жилья

Приватизировано 86 квартир многоквартирного дома по Баныкина 68 (общеежитие №3).

## Получение академической стипендии

- В 2008 году – 50,3 % от количества бюджетных студентов
- В 2009 году – 60,5 % от количества бюджетных студентов

## Оздоровление, лечение, отдых, социальные стипендии, материальная помощь, поощрения

- В 2008 году – 7416 студентов (25,531 млн. рублей)
- В 2009 году – 7153 студентов (28,437 млн. рублей)

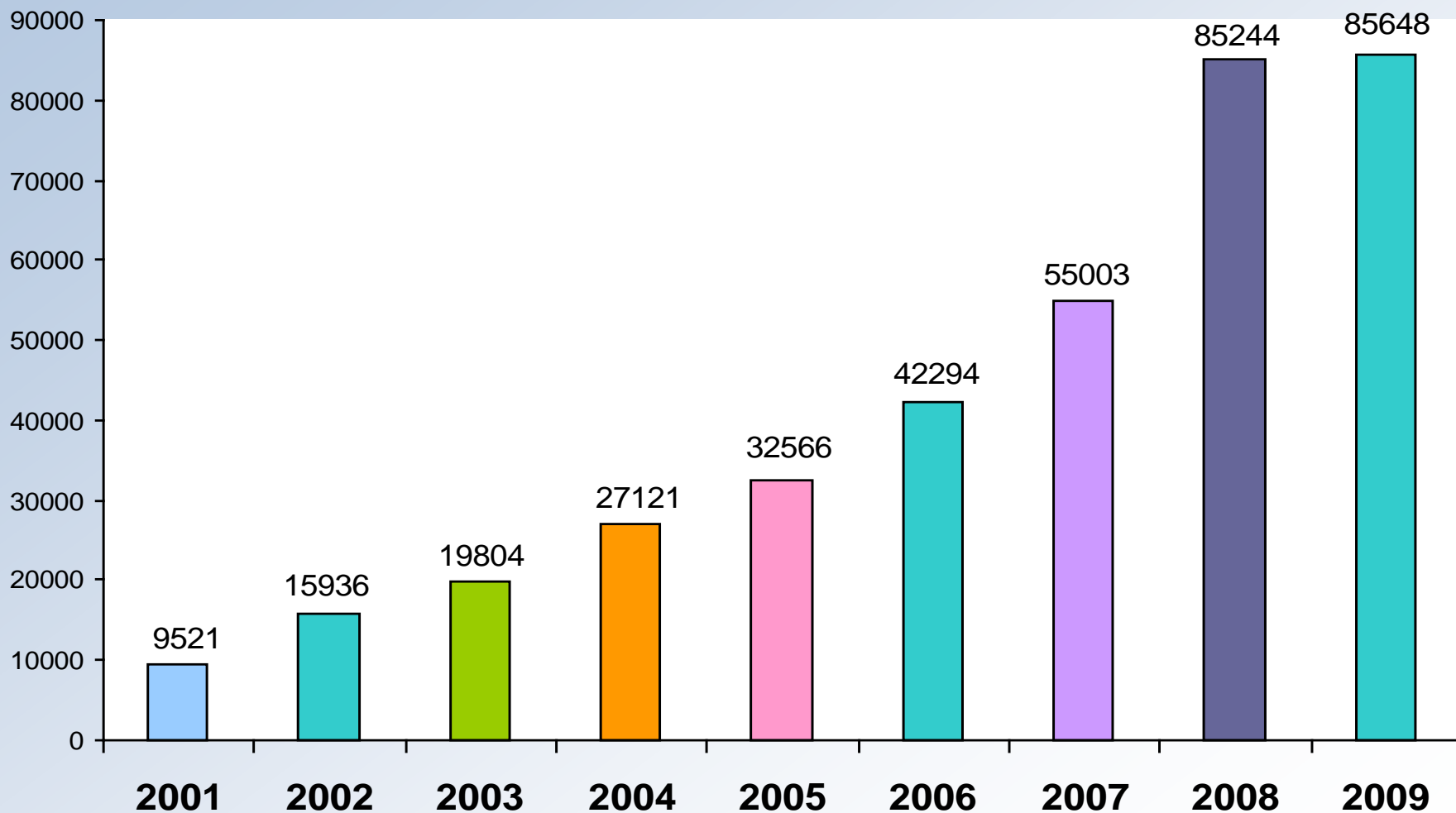
# НАУЧНАЯ РАБОТА

## Кадровое обеспечение научной деятельности в ТГУ

Категории сотрудников	2009	2008	2007	2006	2005	2004
Штатные сотрудники	145	151	146	149	124	117
ППС	205	165	171	151	138	107
НВП	82	51	52	39	33	28
Аспиранты	37	29	24	26	29	24
Студенты с оплатой	109	55	53	45	44	42
Сотрудники сторонних организаций	28	18	10	9	40	38
<b>ВСЕГО</b>	<b>606</b>	<b>469</b>	<b>456</b>	<b>419</b>	<b>408</b>	<b>356</b>
<b>ВСЕГО (без сотрудников сторонних организаций)</b>	<b>578</b>	<b>451</b>	<b>446</b>	<b>410</b>	<b>368</b>	<b>318</b>

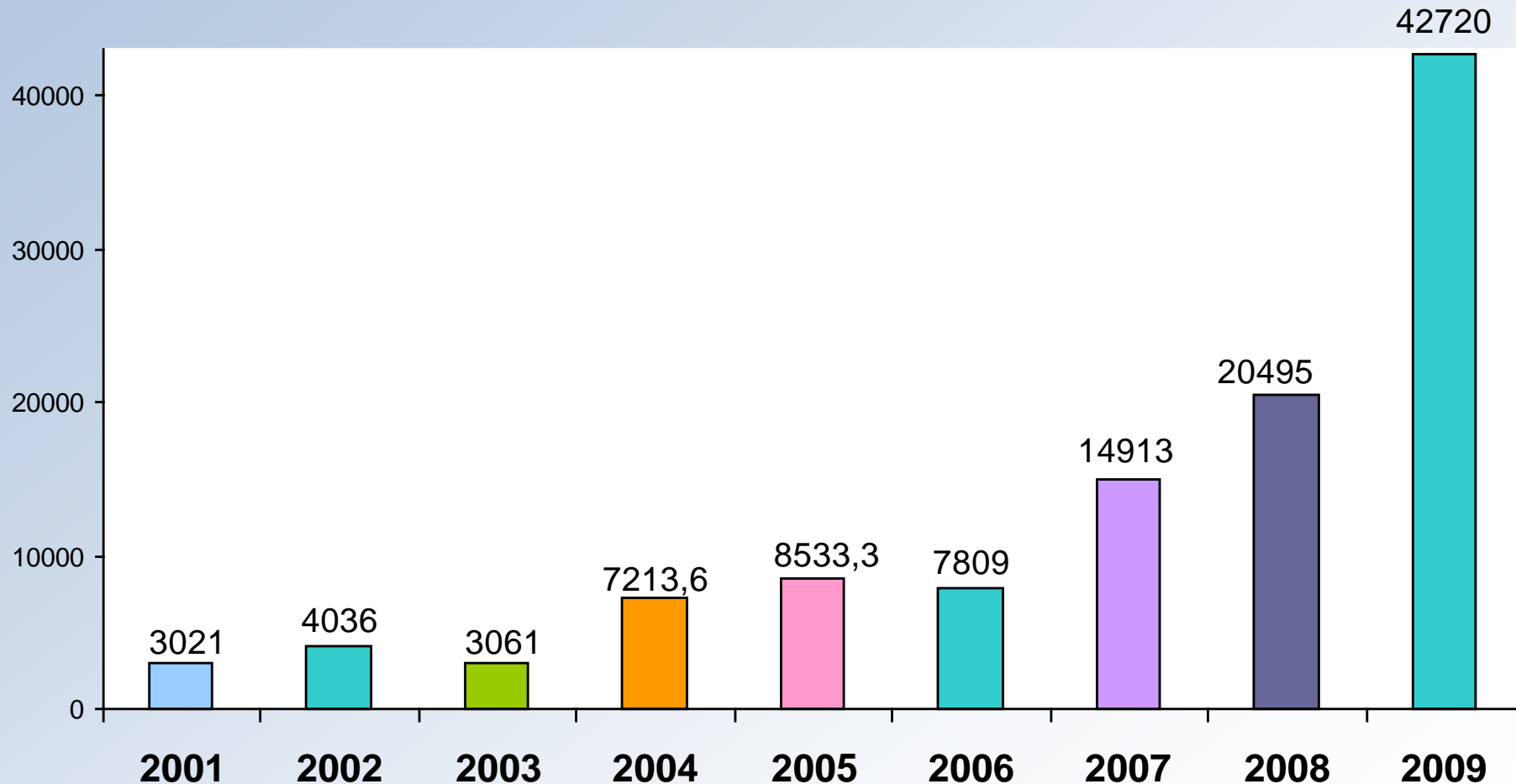
# НАУЧНАЯ РАБОТА

## Объем финансирования НИР



## НАУЧНАЯ РАБОТА

Объем финансирования госбюджетных научно-исследовательских работ за период с 2001 по 2009 гг.



## НАУЧНАЯ РАБОТА

### Работа по обеспечению конкурсного финансирования

Год	Подано заявок	Поддержано	Эффективность	Объем НИР, выполненный в рамках конкурсного финансирования по конкурсам текущего года (тыс. рублей)
2004	108	27	25%	7213,6
2005	99	15	15 %	8599,3
2006	124	29	23 %	7809,0
2007	159	34 из 121	28,1 %	14913,4
2008	203	47 из 153	30,7 %	27685,6
2009	224	59 из 185	31,89 %	35 000,0

# НАУЧНАЯ РАБОТА

## Патентно-лицензионная работа

Год	Подано заявок на ОИС (со студентами/аспирантами)	Получено патентов/свидетельств на ОИС (со студентами/аспирантами)	Поддерживается патентов
2005	14(2/4)	29(3/10)	40
2006	11(0/5)	10 (1/0)	26
2007	22 (5/5)	12 (1/0)	24
2008	25 (10/7)	16 (6/4)	28
2009	10 (3/1)	19 (3/7)	45

# НАУЧНАЯ РАБОТА

## Публикации

№ п/п	Наименование публикаций	Количество публикаций			Количество печатных листов		
		2007	2008	2009	2007	2008	2009
1.	Научно-методические работы	160	133	125	1114,98	946,97	865,9
2.	Монографии	26	23	25	380,47	245,94	215,41
3.	Сборники научных конференций	11	8	12	458,14	237,87	558,05
4.	Статьи	1184	953	1113	447,6	368,44	429,78
	<b>ИТОГО:</b>	<b>1381</b>	<b>1117</b>	<b>1275</b>	<b>2401,19</b>	<b>1799,22</b>	<b>2069,14</b>

## Конференции

**В 2008 году – проведено 8 конференций**

**В 2009 году – проведено 12 конференций**



## НАУЧНАЯ РАБОТА

### Показатели участия сотрудников ТГУ в конференциях и ярмарках

Год	Конференции		Ярмарки, выставки	
	Всего	Международные	Всего	Международные
2006	163	76	5	3
2007	146	87	12	5
2008	143	83	34	11
2009	156	100	32	18

# НАУЧНАЯ РАБОТА

## Работа диссертационных советов

### *Педагогический*

Ученая степень	2007 год		2008 год		2009 год	
	Всего	Сотрудники ТГУ	Всего	Сотрудники ТГУ	Всего	Сотрудники ТГУ
Д.п.н.	1	0	0	0	1	1
К.п.н.	10	3	10	0	5	2

### *Технический*

Ученая степень	2007 год		2008 год		2009 год	
	Всего	Сотрудники ТГУ	Всего	Сотрудники ТГУ	Всего	Сотрудники ТГУ
Д.т.н.	3	2	–	–	–	–
К.т.н.	3	2	–	–	–	–

### *Физико-математический*

Ученая степень	2007		2008		2009	
	Всего	Сотрудники ТГУ	Всего	Сотрудники ТГУ	Всего	Сотрудники ТГУ
Д.ф.-м.н.	–	–	0	0	1	0
К.ф.-м.н.	–	–	1	1	4	3

## НАУЧНАЯ РАБОТА

### Защиты диссертаций сотрудниками университета

В **2009** году сотрудниками ТГУ защищено **33** диссертаций, из них  
*4 докторских*  
*29 кандидатских*

В **2008** году сотрудниками ТГУ защищено **26** диссертаций, из них  
*4 докторских*  
*22 кандидатских.*

В **2007** году сотрудниками ТГУ защищено **30** диссертаций, из них  
*7 докторских*  
*23 кандидатских*

# НАУЧНАЯ РАБОТА

## Научно-исследовательская работа студентов

Год	Участие студентов в НИРС		С оплатой	Доклады	Публикации	Патенты	Награды
	человек	% от общего числа студентов очной формы обучения					
2006	1790	21,16	45	740	486	1	208
2007	1900	23,35	53	798	567	1	232
2008	1797	23,95	55	816	596	6	296
2009	1805	27,24	109	827	603	4	311

## **Непрерывное профессиональное образование**

**В 2008 году – 17 221 854 рублей / 4 897 слушателей**

**В 2009 году – 14 872 800 рублей / 3 525 слушателей**

## **Подготовительные курсы**

**В 2008 году – 538 человек**

**В 2009 году – 705 человек**

## **Профориентационная работа**

**В 2008 году – общий охват различными мероприятиями 3 148 человек**

**В 2009 году – общий охват различными мероприятиями 5 666 человек**

## **Выпуск**

**В 2008 году – 2 764 человек**

**В 2009 году – 2 872 человека**

## **Набор**

**В 2008 году – 2 986 человек**

**В 2009 году – 3 030 человек**

## **Контингент студентов**

**На 31.12.2008 – 13 454 студента**

**На 31.12.2009 – 12 922 студента**

## **Отчисление за академическую неуспеваемость**

**В 2008 году – 647 человек**

**В 2009 году – 594 человека**

# Лепестковая диаграмма аккредитационных показателей ТГУ

