



**ТОЛЬЯТТИНСКИЙ  
ГОСУДАРСТВЕННЫЙ УНИВЕРСИТЕТ  
НА РЕГИОНАЛЬНОМ РЫНКЕ:  
РЕЗУЛЬТАТЫ ДЕЯТЕЛЬНОСТИ  
И НАПРАВЛЕНИЯ РАЗВИТИЯ**

**Михаил М. Криштал**  
*Ректор*

ТОЛЬЯТТИ, 29.06.2015 г.

# ТГУ: ПРОМЕЖУТОЧНЫЕ ИТОГИ ДЕЯТЕЛЬНОСТИ

# ОСНОВНЫЕ ЭТАПЫ РАЗВИТИЯ ТГУ



**январь 1951**

Приказ Министра высшего образования СССР № 168 от 29.01.1951 г.  
**Создан вечерний филиал  
Куйбышевского индустриального института (КИИ)**  
«в целях подготовки инженерных кадров без отрыва от производства для «Куйбышевгидростроя»

**октябрь 1966**

Приказ Министра высшего и среднего образования РСФСР № 619 от 27.10.1966 г.  
**Создан Тольяттинский политехнический институт (ТПИ)**  
«в целях обеспечения строительства  
Волжского автомобильного завода кадрами специалистов»

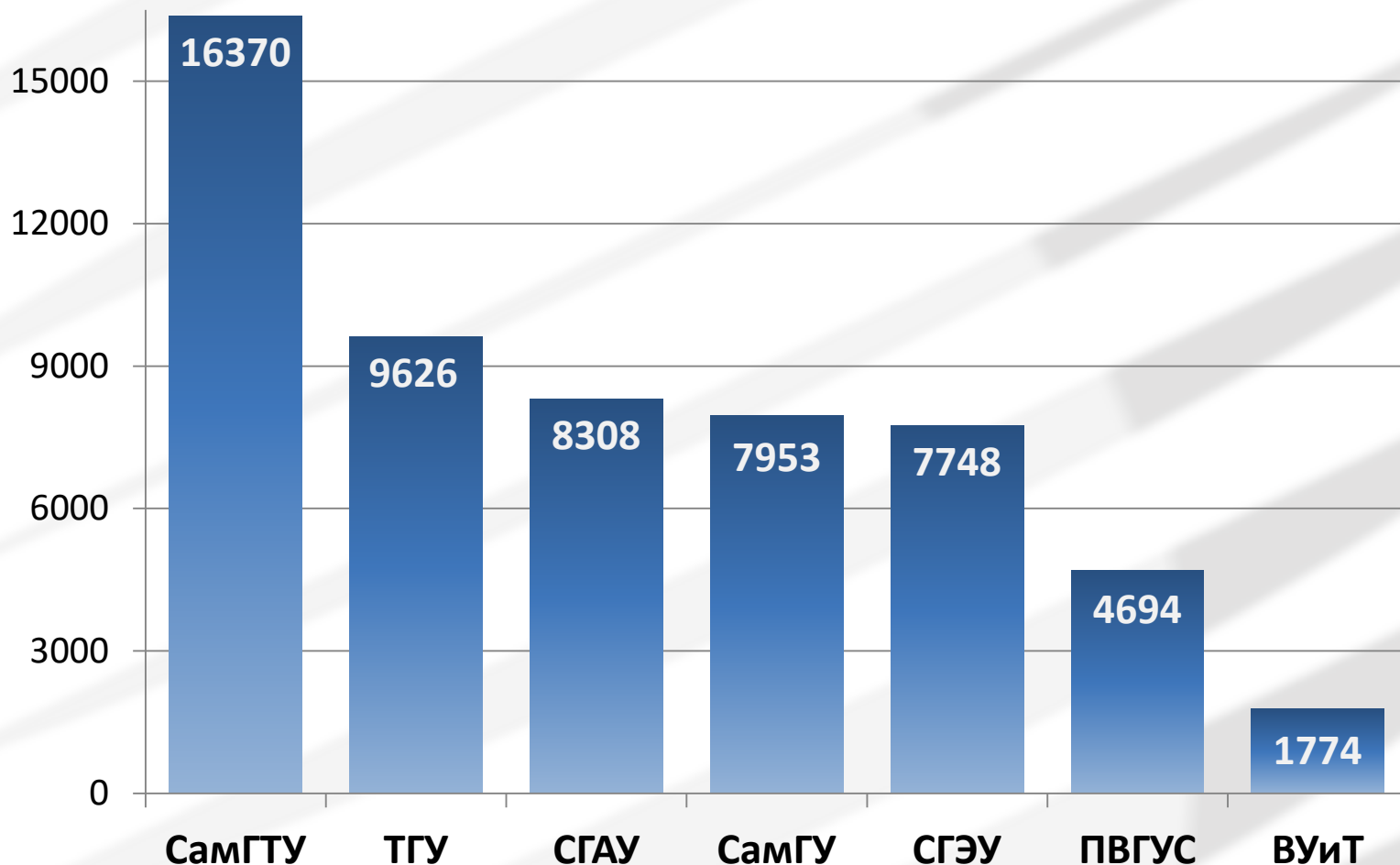
**июль 2001**

Приказ Министерства образования РФ № 2733 от 19.07.2001 г.  
**Создан Тольяттинский государственный университет**  
на базе ТПИ и Тольяттинского филиала СамГПУ  
в целях обеспечения модернизации экономики г.Тольятти

# РОЛЬ ТГУ В ПОДГОТОВКЕ КАДРОВ ДЛЯ РЕГИОНА

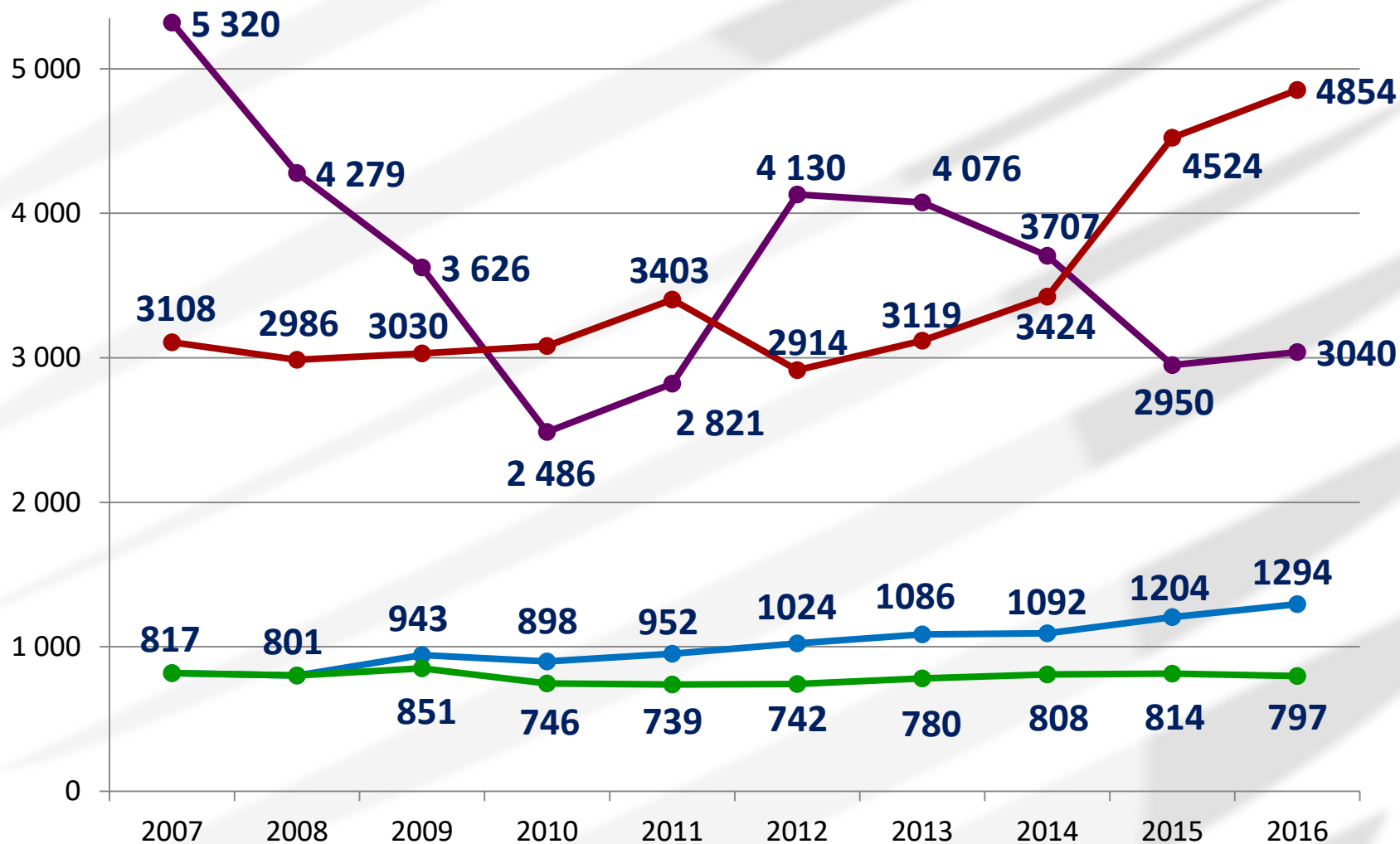


Контингент студентов вузов по состоянию на 01.10.2014 г.



Контингент студентов ТГУ по состоянию на 31.12.2014 г. – 10 783 человека

# РОЛЬ ТГУ В ПОДГОТОВКЕ КАДРОВ ДЛЯ РЕГИОНА

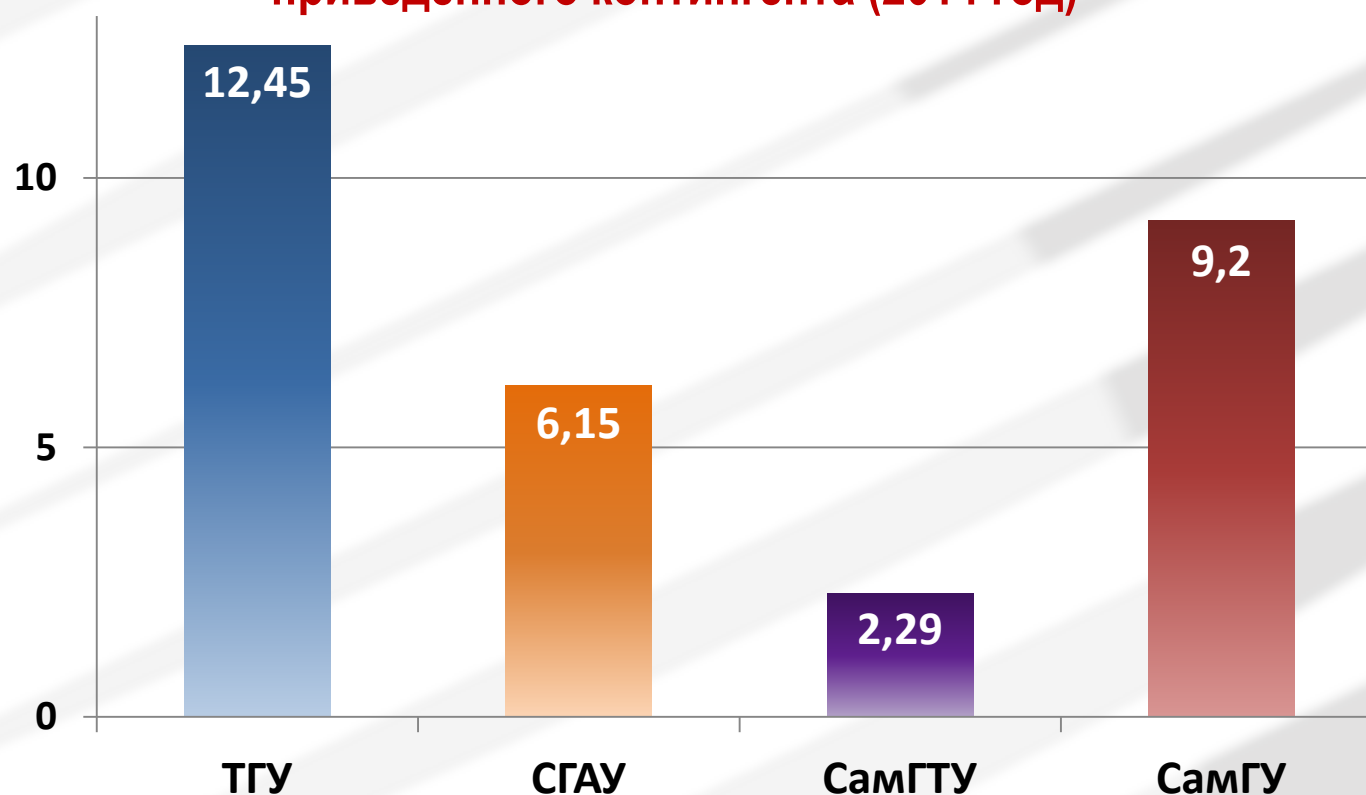


- Кол-во выпускников школ г.о. Тольятти
- Кол-во КЦП ТГУ, всего
- Кол-во КЦП ТГУ, бакалавриат и специалитет
- Приём ТГУ, всего

# РОЛЬ ТГУ В ПОДГОТОВКЕ КАДРОВ ДЛЯ РЕГИОНА



Удельный вес численности студентов-магистрантов в общей численности приведенного контингента (2014 год)



ВСЕГО СТУДЕНТОВ В САМАРСКОЙ ОБЛАСТИ – 120 000 чел. Студентов в ТГУ – 10 783 чел. (9% РЕГИОНА)

ВСЕГО МАГИСТРАНТОВ В САМАРСКОЙ ОБЛАСТИ – 3 600 чел.  
МАГИСТРАНТОВ В ТГУ – 988 чел. (27,4% РЕГИОНА)

# МОНИТОРИНГ ЭФФЕКТИВНОСТИ ВУЗОВ



№ п/п	Наименования базовых показателей для отнесения вуза к группе «имеющих признаки неэффективности»	Значения показателей ТГУ по годам				Порог-2011	Порог-2012	Порог-2013	Порог-2014
		2011	2012	2013	2014				
1	Образовательная деятельность	60,57	58,52	61,8	60,43	60	60	60	60
2	Научно-исследовательская деятельность	221,42	235,9	243,44	208,06	50	50	70,1	70,1
3	Международная деятельность	0,13	1,07	1,15	2,73	0,7	1	1	1
4	Финансово-экономическая деятельность	1125,2	1460,2	1722,86	1699,85	1100	1100	1566,1	1566,1
5	Инфраструктура	14,68	15,9	16,93	-	11	11	14,51	-
6	Трудоустройство	-	96,879	98,529	85	-	98,243	98,705	80
7	Дополнительный показатель <i>(численность сотрудников, из числа ППС (приведенных к доле ставки), имеющих ученые степени кандидата или доктора наук, в расчете на 100 студентов)</i>	-	-	3,84	4,02	-	-	2,87	2,87
8	Средняя заработная плата ППС	-	-	-	146,02	-	-	-	125
Количество показателей выше порогового значения для признания эффективным		2	3	4	4	Всего 5 показателей	Всего 6 показателей	Всего 7 показателей	Всего 7 показателей
Количество показателей выше порогового значения ТГУ		4 > 2	4 > 3	6 > 4	7 > 4				

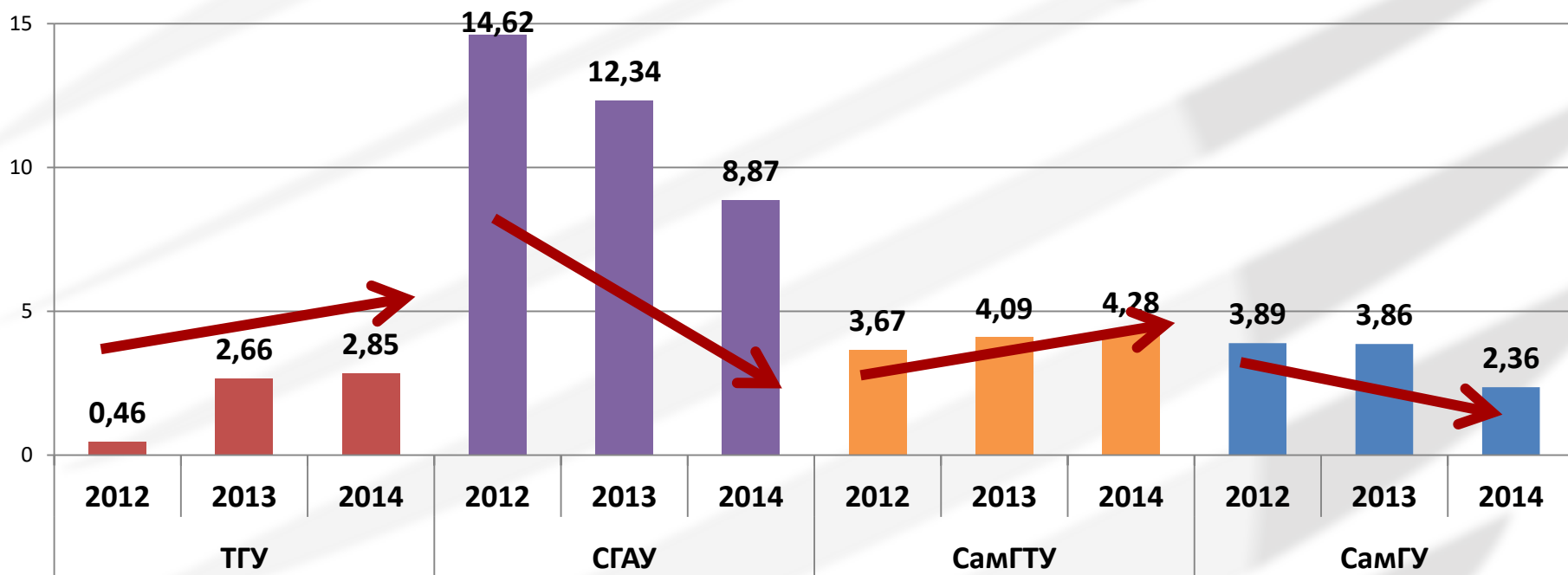
# ВЗАИМОДЕЙСТВИЕ С РАБОТОДАТЕЛЯМИ



Институт военного обучения



Институт дополнительного обучения «Жигулевская долина»



Удельный вес численности студентов-целевиков 1 курса очной формы



# ВЗАИМОДЕЙСТВИЕ С РАБОТОДАТЕЛЯМИ



Институт военного обучения

## Партнёры ТГУ



ДС

Р Ф Я Ц  
ВНИИЭФ



Российские железные дороги



НИИ прогрессивных технологий



Предприятия, являющиеся базами практики, с которыми оформлены договорные отношения

## Международное сотрудничество



195 иностранных студентов и аспирантов  
**Рост в 20 раз за 4 года**



Усиленное изучение английского языка студентами



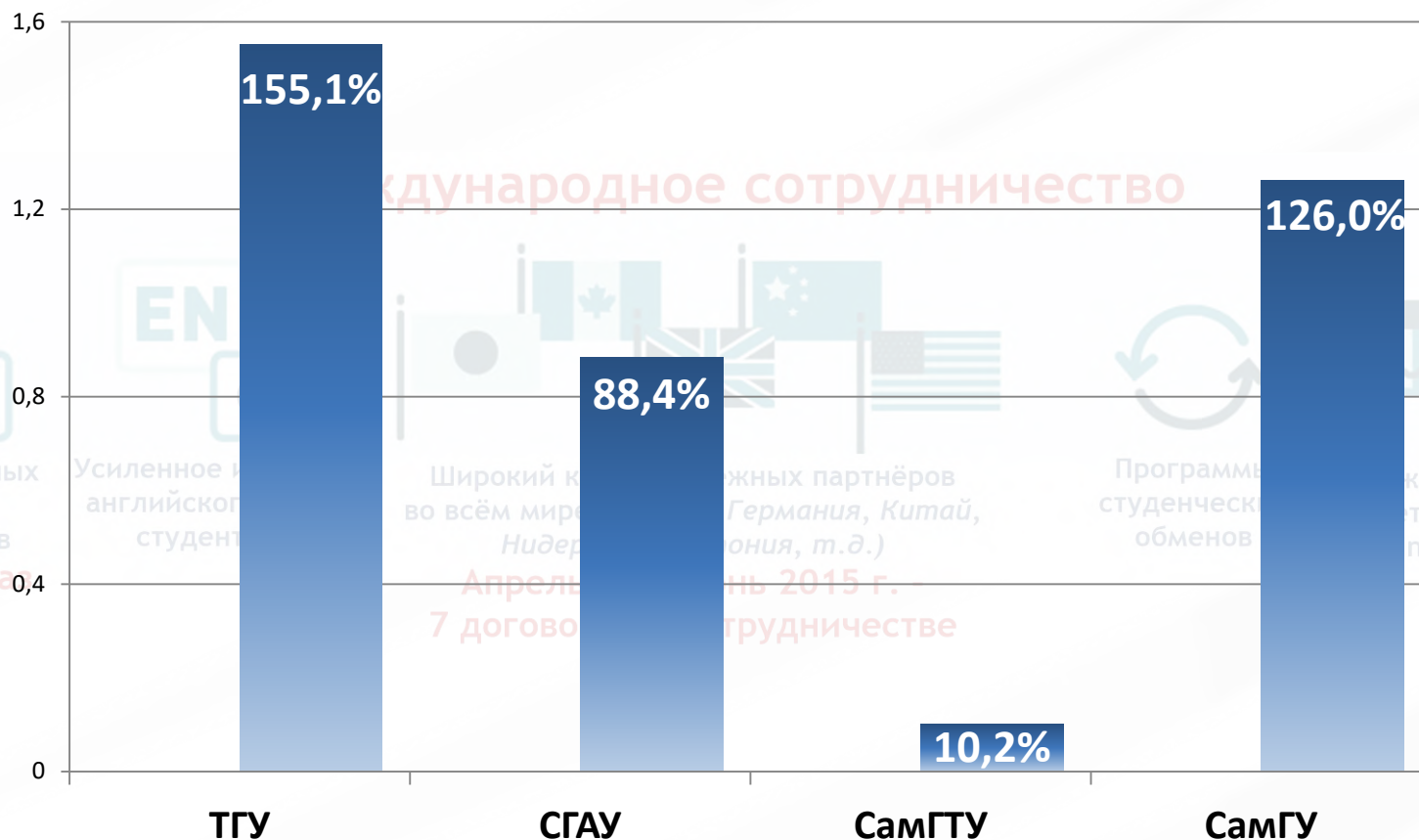
Широкий круг зарубежных партнёров во всём мире (Англия, Германия, Китай, Нидерланды, Япония, т.д.)  
**Апрель-май-июнь 2015 г. - 7 договоров о сотрудничестве**



Программы студенческих обменов



Международная летняя школа «Inter Volga»



**Темп роста показателя по международной деятельности  
в мониторинге эффективности вузов  
(количество иностранных студентов (2012-2014 гг.))**

# НАУЧНО-ИННОВАЦИОННАЯ ДЕЯТЕЛЬНОСТЬ ТГУ



900 цитирований  
публикаций РИНЦ,  
изданных за последние  
5 лет, на 100 НПР



3 мегагранта,  
привлечено  
более 374 млн.  
рублей



2  
суперкомпьютера  
36 терминалов,  
4 суперкомпьютерных  
вычислителя

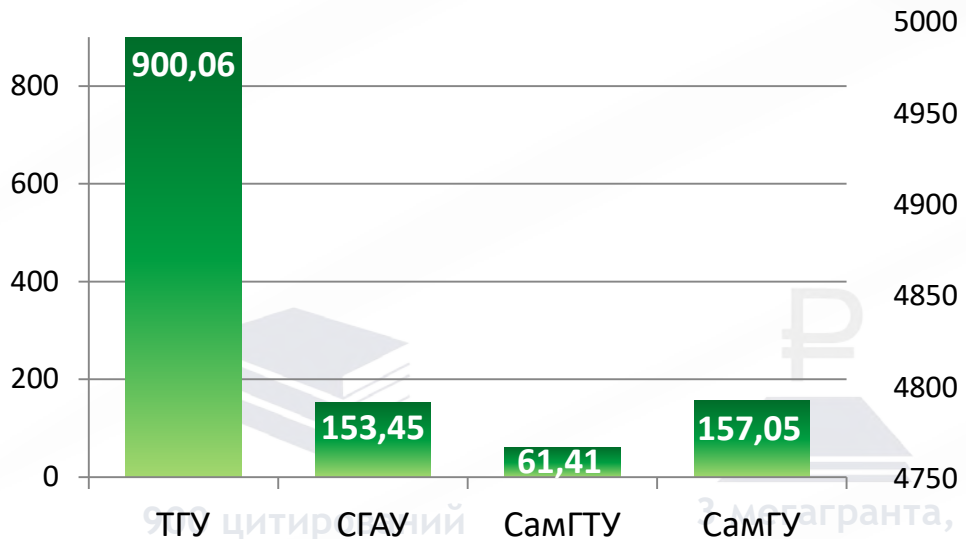


26  
малых  
инновационных  
предприятий

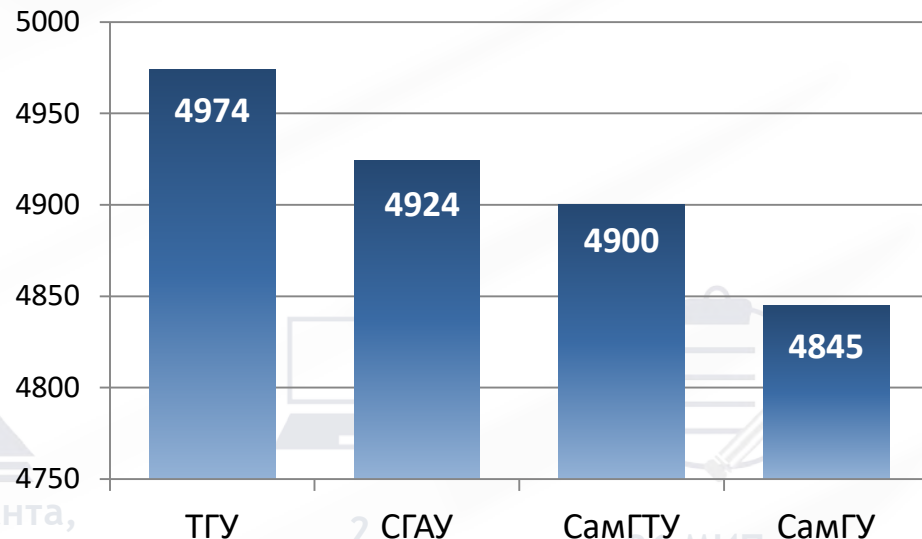


НИИ  
Прогрессивных  
технологий  
4 НИО, Испытательный центр,  
Центр оценки соответствия  
продукции nanoиндустрии

# НАУЧНО-ИННОВАЦИОННАЯ ДЕЯТЕЛЬНОСТЬ ТГУ



Количество цитирований публикаций РИНЦ, изданных за последние 5 лет, в расчете на 100 НПР



Общее число публикаций за 5 лет

## Научные журналы

ТГУ – 4 журнала, СГАУ – 2 журнала, СамГТУ – 4 журнала, СамГУ – 7 журналов

Импакт-факторы : «Вектор науки ТГУ» – 0,695

«Вектор науки ТГУ. Серия: Педагогика и психология» – 0,538

«Вектор науки ТГУ. Серия: Юридические науки» – 0,469

«Вектор науки ТГУ. Серия: Экономика и управление» – 1,561



# НАУЧНО-ИННОВАЦИОННАЯ ДЕЯТЕЛЬНОСТЬ ТГУ



✓ **Аттестат в Системе сертификации продукции наноиндустрии «НАНОСЕРТИФИКА» ОАО «РОСНАНО» с получением соответствующего аттестата компетентности до 2018 года**



**Сертификат «Атомвоенсерт» в системе добровольной сертификации «Военный**

✓ **Регистр» на право проведения научно-исследовательских работ и оказание услуг в области инженерных работ до 2017 года**



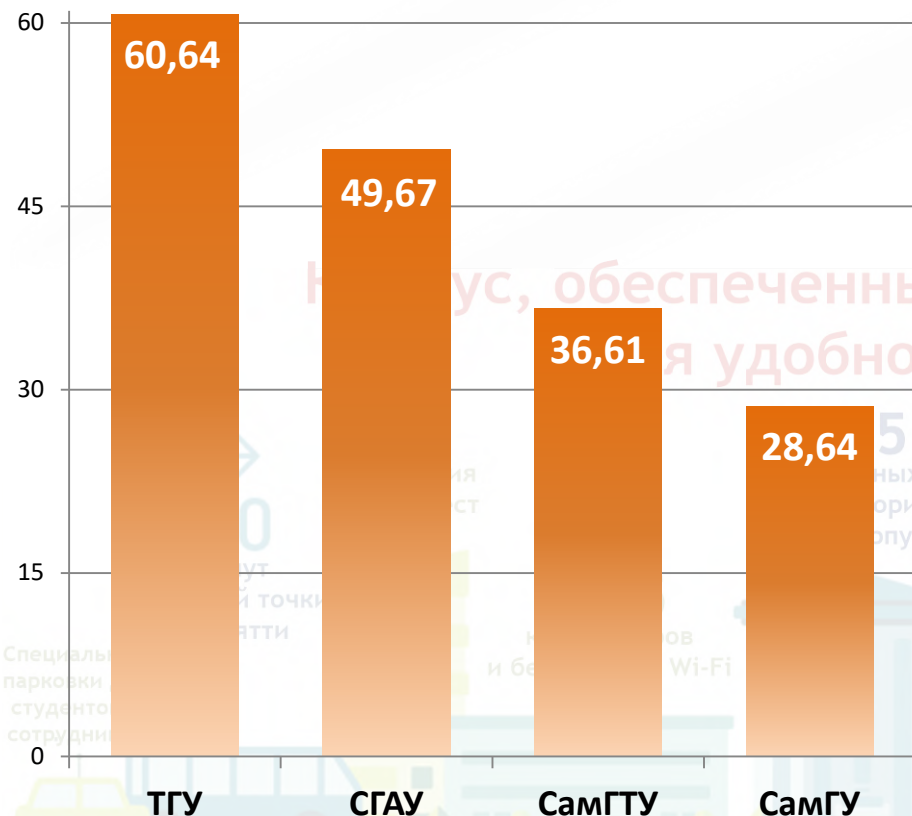
✓ **Сертификат СРО на проектные, изыскательские, строительные и расчетные работы**



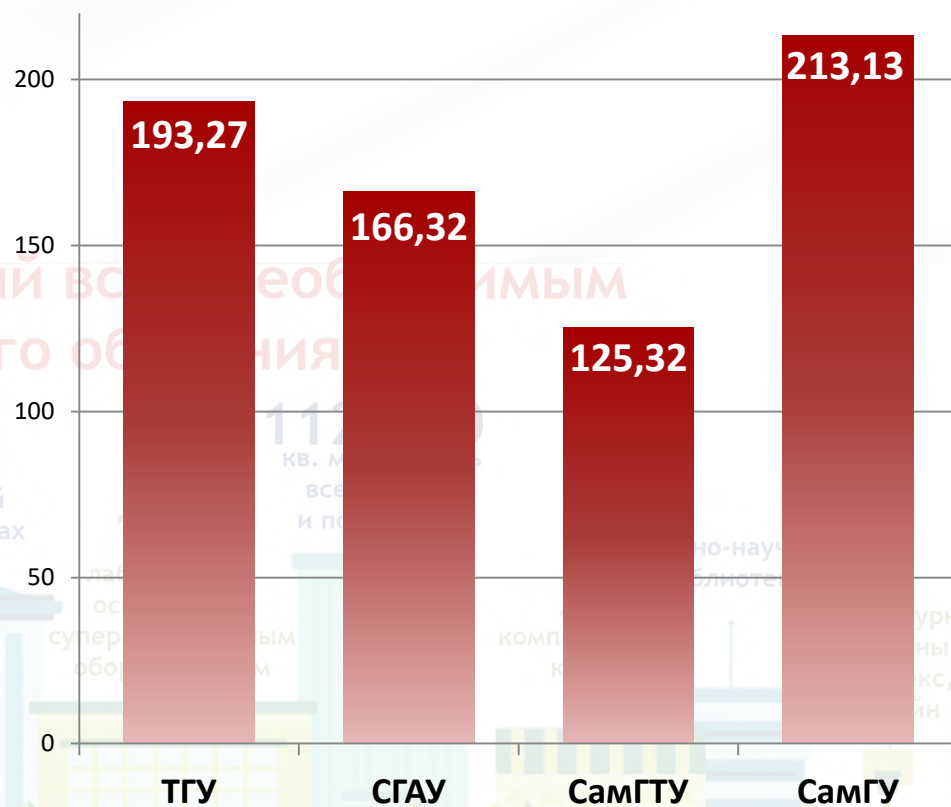
## Кампус, обеспеченный всем необходимым для удобного обучения



# ИНФРАСТРУКТУРА ТГУ



**Удельный вес стоимости машин и оборудования (не старше 5 лет) вуза в общей стоимости машин и оборудования**



**Количество экземпляров печатных учебных изданий из общего количества единиц хранения библиотечного фонда, состоящих на учете, в расчете на одного студента (приведенного контингента)**



Webometrics

RANKING WEB  
OF UNIVERSITIES

**Webometrics-2015, world, 23 887 вузов**

**539** Санкт Петербургский государственный университет, Россия

**867** Московский физико-технический институт государственный университет, Россия

**1287** Национальный исследовательский Томский Политехнический Университет

**4388** Тольяттинский государственный университет

**4919** СПбГЭУ, Россия

**5120** Национальный минерально-сырьевой университет «Горный», Россия

**5163** Lincoln Memorial University, США

**5226** Национальный исследовательский университет МИЭТ, Россия

**5385** Carroll University, США

**5399** Московский автомобильно-дорожный государственный технический университет (МАДИ), Россия

**6198** École Supérieure Chimie Physique Electronique de Lyon, Франция

**6410** University of Wales, Великобритания

**8105** Обнинский институт атомной энергетики Национальный исследовательский ядерный университет, Россия



Webometrics

RANKING WEB  
OF UNIVERSITIES

**Webometrics-2015, BRICS, 7 351 вуз**

- 1101** Тольяттинский государственный университет, Россия
- 1181** Московский Государственный Машиностроительный Университет (МАМИ), Россия
- 1315** Shanghai Lida Polytechnic Institute, Китай
- 1627** University of Kashmir, Индия
- 2086** Indian Institute of Technology Ropar, Индия
- 5233** Shanghai Yangpu University, Китай

Webometrics

RANKING WEB  
OF UNIVERSITIES

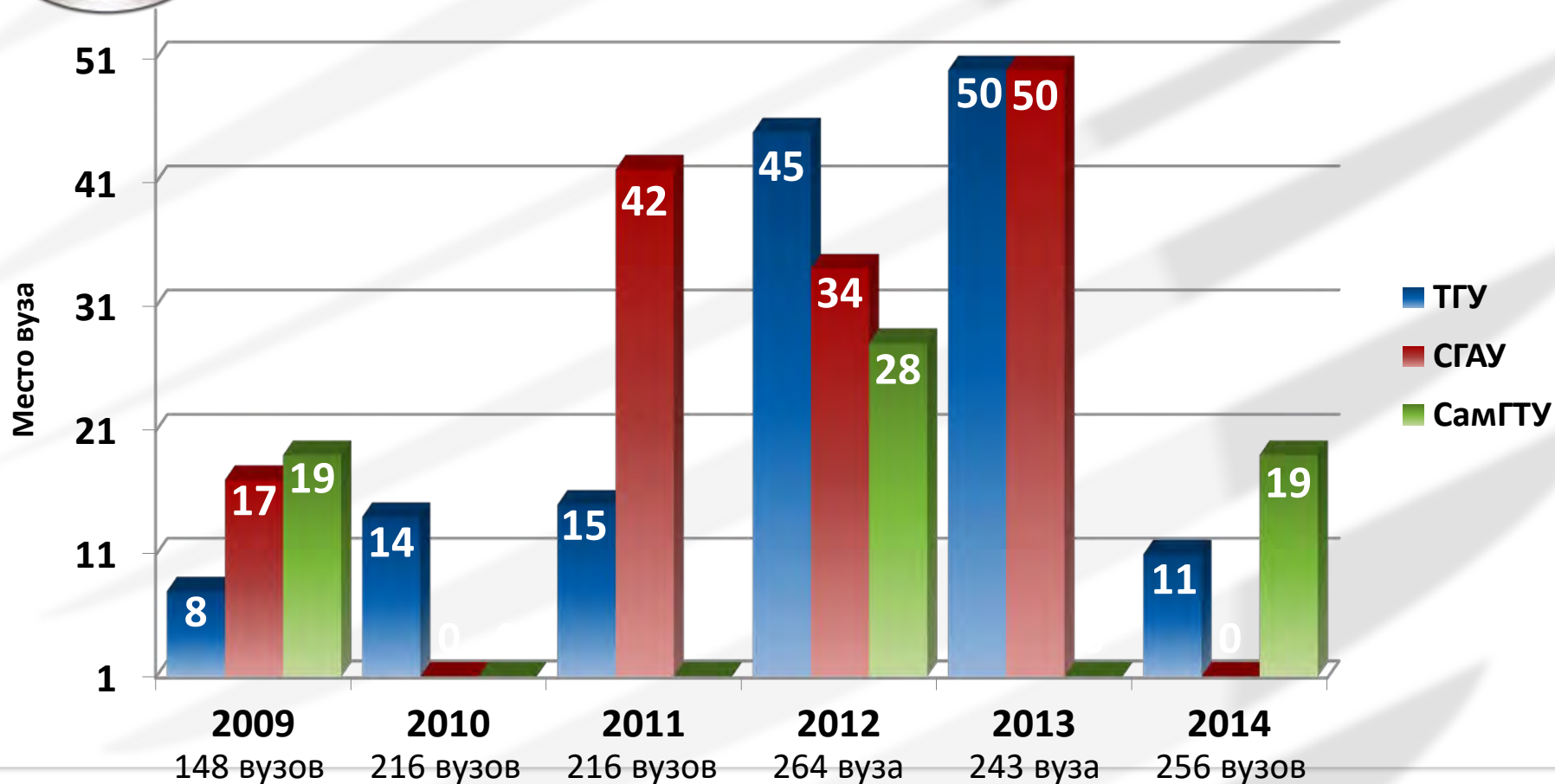
**Webometrics-2015, Russia, 1531 вуз**

- 6** Национальный исследовательский ядерный университет МИФИ
- 140** Тольяттинский государственный университет
- 184** Национальный минерально-сырьевой университет «Горный»
- 204** Московский автомобильно-дорожный государственный технический университет (МАДИ)
- 194** Национальный исследовательский университет МИЭТ

# ТГУ В РЕЙТИНГАХ



**Координационно-аналитический  
центр содействия трудоустройству выпускников**



# ТГУ В РЕЙТИНГАХ



INTERNATIONAL GROUP OF RATING AGENCIES



Moscow - Ekaterinburg - Almaty - Minsk - Frankfurt - Hong-Kong

**2012 год** 95 место в топ-100 вузов России

**2014 год** шорт-лист университетов СНГ (196 вузов)

**2014 год** 46 место в топ-50 вузов в сфере  
«экономические и управленческие направления»

**2015 год** 110 место в рейтинге вузов России

# РЕАЛИЗАЦИЯ СТРАТЕГИЧЕСКИХ НАПРАВЛЕНИЙ

# ФОРМИРОВАНИЕ СТРАТЕГИИ-2020



**сентябрь 2013**

Решение Попечительского совета № 2 от 02.09.2013 г.  
под председательством Губернатора Н.И. Меркушкина  
**Одобрены основные направления развития ТГУ до 2020 г.  
и концепция модернизации университетского кампуса**

**апрель 2014**

Решение Учёного совета № 239 от 24.04.2014 г.  
**Утверждена Стратегия развития ТГУ до 2020 года**  
22 стратегические инициативы, 139 направлений развития

**март 2015**

Решение Учёного совета № 318 от 26.03.2015 г.  
**Внесены коррективы в Стратегию ТГУ-2020**  
актуализированы 20 показателей реализации Стратегии-2020




**ПРОГРАММА РАЗВИТИЯ ТГУ НА 2015-2017 ГГ.**



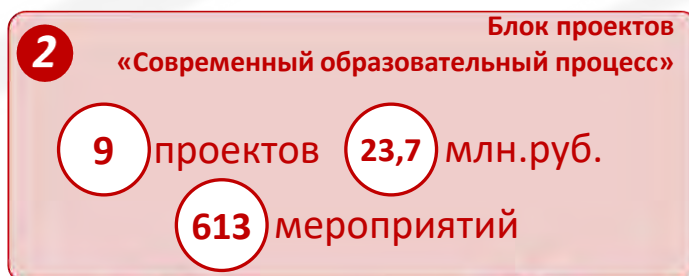
# ПРОГРАММА РАЗВИТИЯ ТГУ НА 2015-2017 ГГ.



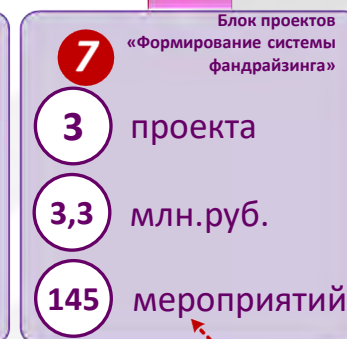
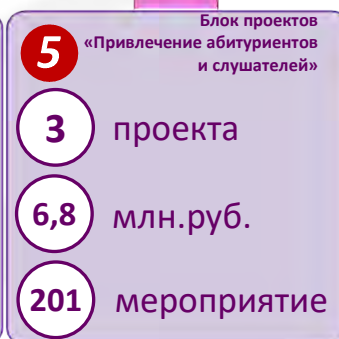
Уровень прорывных проектов



Уровень базовых проектов



Уровень вспомогательных проектов



## Стратегия развития ТГУ-2020

5 стратегических задач, 22 стратегические инициативы, 139 направлений

# ПРОГРАММА РАЗВИТИЯ ТГУ НА 2015-2017 ГГ.



## Стратегия развития ТГУ-2020

5 стратегических задач, 22 стратегические инициативы, 139 направлений



# ПРОРЫВНОЙ ПРОЕКТ ТГУ



**УНИКАЛЬНАЯ СПЕЦИАЛИЗИРОВАННАЯ ОБРАЗОВАТЕЛЬНАЯ ПЛАТФОРМА,  
ОБЕСПЕЧИВАЮЩАЯ ПРЕДОСТАВЛЕНИЕ КАЧЕСТВЕННОГО ВЫСШЕГО ОБРАЗОВАНИЯ ДИСТАНЦИОННО**  
**РОСДИСТАНТ – ФЕДЕРАЛЬНАЯ ИННОВАЦИОННАЯ ПЛОЩАДКА МИНОБРНАУКИ РОССИИ**

СОВРЕМЕННЫЙ  
ФОРМАТ ОБУЧЕНИЯ

ПОДДЕРЖКА  
ОБУЧЕНИЯ

МОБИЛЬНОСТЬ  
В ОБУЧЕНИИ

НИЧЕГО  
ЛИШНЕГО

ПОСТУПЛЕНИЕ  
БЕЗ ЗАТРУДНЕНИЙ

УНИКАЛЬНЫЕ  
УЧЕБНЫЕ МАТЕРИАЛЫ



**Росдистант**  
ВЫСШЕЕ ОБРАЗОВАНИЕ ДИСТАНЦИОННО

**КОНТИНГЕНТ СТУДЕНТОВ:**

**2015 г. – 1 650 чел., 2017 г. – 5 300 чел., 2020 г. – 8 600 чел.**

## ЮБИЛЕЙНЫЕ МЕРОПРИЯТИЯ

65 филиал КИИ 50 ТПИ 15 ТГУ

### выставка ТГУ

традиционная городская юбилейная выставка  
для горожан, родителей, студентов

### ТЭФИ-регион

всероссийский телевизионный конкурс  
впервые в Самарской области

### реконструкция

продолжение модернизации кампуса ТГУ,  
строительство новых объектов



# ФАСАДЫ И ТЕРРИТОРИЯ ТГУ





# ФАСАДЫ И ТЕРРИТОРИЯ ТГУ



**Общая площадь модернизируемой территории – 15 000 кв.м**



Разработаны эскизные решения

Начаты проектные работы собственными силами





# ПРЕЗЕНТАЦИОННЫЙ МАРШРУТ



**Общая площадь модернизируемой территории – 1 665 кв.м**

Разработаны эскизные решения

Начаты проектные работы собственными силами

# МЕХ. МАСТЕРСКИЕ



## Размещение современных производств и лабораторий

Готовы эскизы и планировки

Прорабатывается с Минобрнауки РФ ТЗ на проектирование



# ФОК В ЦЕНТРАЛЬНОМ КАМПУСЕ



## Проект ФОК по программе «500 бассейнов»

Идет определение типового проекта

Прорабатывается бюджет проекта и софинансирование



# МЕДИАХОЛДИНГ – ЗАПУЩЕНА РЕКОНСТРУКЦИЯ



**Общая площадь реконструируемой территории – 460 кв.м**

Проработан проект, объявлен аукцион, определяется подрядчик

Дата окончания работ – октябрь 2015 г.

# ДОМ УЧЁНЫХ – УЖЕ ГОТОВ



**Гостиная Дома Учёных на 50 мест**  
объект сдан в 2013 году



# АКТОВЫЙ ЗАЛ – УЖЕ ГОТОВ



**Современный зал-трансформер на 450 мест, 645 кв.м**  
объект сдан в 2015 году

# ОРИЕНТИРОВОЧНЫЙ БЮДЖЕТ



млн. руб.

Наименование объекта	Площадь кв.м	Всего	Собственные средства
1. Фасады главного корпуса ТГУ	8 500	58,4	1,5
2. Территория перед главным корпусом	6 500	16,7	3,9
3. Презентационный маршрут	1 665	26,8	3
4. Актальный зал ТГУ	645	35,6	8,3
5. Мех. мастерские	3 475	163,4	5
6. Медиахолдинг	460	7,7	7,7
7. ТЭФИ – регион	более 500 гостей	12	2
Всего, млн. руб.:		320,6	31,4



**ТОЛЬЯТТИНСКИЙ  
ГОСУДАРСТВЕННЫЙ УНИВЕРСИТЕТ  
НА РЕГИОНАЛЬНОМ РЫНКЕ:  
РЕЗУЛЬТАТЫ ДЕЯТЕЛЬНОСТИ  
И НАПРАВЛЕНИЯ РАЗВИТИЯ**

**Михаил М. Криштал**  
*Ректор*

ТОЛЬЯТТИ, 29.06.2015 г.